VOOPOO

ARGUS Z3

Pečlivě pročtěte návod před použitím zařízení.

Návod k použití

Výrobce
Shenzhen Woody Vapes Technology Co., Ltd. (VOOPOO)
Address: Block 1, Shapuyangyong Industry Park, Songgang, Bao'an District, Shenzhen, Guangdong, China
Email: support@voopoo.com
Website: www.voopoo.com

EC REP
VAT SPEED SL
Calle Antonio Salvador N99,1, 28026 Madrid, Spain
E-mail: services@vatspeed-eu.com
Tel: +34 916321624

UK REP
ACMEFOG COMMERCE LTD
Ivy Business Centre Crown Street, Failsworth, Manchester, England, M35 9BG
E-mail: uk_compliance@acmefog.net

Elektronická cigareta.
Pro správné a bezpečné používání tohoto výrobku si prosím důkladně přečtěte celý tento návod. V případě jakéhokoliv dotazu kontaktujte svého prodejce.

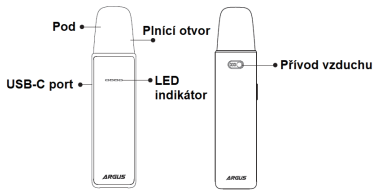

Parametry
Rozměry: 113mm x 27,6mm x 16,6mm
Nastavitelný výkon: 5W-20W
Baterie: 1100mAh
Výstupní napětí: 3V-4,2V
Nabíjení: USB-C port (5V/1A)
Podporovaný odpor: 0,4Ω-3Ω
Objem: 2ml
Kompatibilita: Se všemi pody ARGUS

Používání podu
Instalace a výměna podu
- Žhavící hlava, která vytváří páru, je součástí plastové cartridge a tvoří takzvaný pod.
- Nový pod naplňte (viz Plnění) a do baterie jednoduše zasuňte.
- Pokud je vespod nového podu izolační nálepka, před zasunutím podu do baterie ji odlepte.
- V případě opotřebení žhavící hlavy uvnitř podu je potřeba vyměnit celý pod.
- V sadě najdete multiodporový pod s odpory 0,4Ω / 0,7Ω / 1Ω pro různé styly potahování.

Poznámka: *a) Před použitím nového naplněného podu vždy alespoň pět minut počkejte, aby se vata uvnitř nasákla e-liquidem.*
b) Pod se mění každé cca 1-4 týdny (nebo dle potřeby).
c) Opotřebený pod poznáte podle změny chuti, lehce napálené chuti nebo výrazně nižší tvorby páry.
d) Pod nečistěte pod tekoucí vodou.

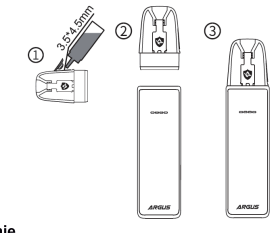

Plnění
- Pro naplnění otevřete silikonovou krytku a přes boční otvor (rozměr otvoru 3,5x4,5mm) pod naplňte e-liquidem na 90% objemu.
- Hladinu náplně v podu vždy udržujte nad otvory s vatou ve žhavící hlavě.

Poznámka: *Po naplnění nového podu vždy alespoň pět minut počkejte, aby se vata uvnitř nasákla e-liquidem.*

Přívod vzduchu
- Posuvníkem na zadní straně zařízení si nastavíte přívod vzduchu a tím i volnost potahu.
- Pro odpor 0,7Ω doporučujeme přívody vzduchu spíše otevřené a pro odpor 1,0Ω více uzavřené.

Poznámka: *Během vapování přívod vzduchu nikdy zcela neuzavírejte.*

Používání zařízení
LED indikátor
- Při vapování s odporem 0,4Ω nebo 0,7Ω pomocí ARGUS Top Fill Cartridge V2 nebo jiných kompatibilních ARGUS podů svítí indikační světlo bílou barvou.
  V ostatních případech svítí zelenou, například při vapování s odporem 1Ω nebo 1,2Ω.
- Po vložení nejnovějšího podu ARGUS s názvem ARGUS Multi-Ohm Cartridge (který je součástí balení) a natočení stranou označenou VOOPOO dopředu se zařízení nastaví na 0,7Ω pro intenzivnější vapování a indikační světlo se rozsvítí bílou barvou.
  Po otočení podu tak, aby byla dopředu strana označená ARGUS, se zařízení nastaví na 1,0Ω pro úspornější vapování a indikační světlo se rozsvítí zeleně.

Vapování
- Po řádném naplnění a nainstalování podu si potáhněte z náustku.
- Při potahu delším než 5 vteřin zařízení automaticky přestane žhavit spirálku.

Poznámka: *Nesprávný způsob potahování může způsobit přesycení žhavící hlavy e-liquidem, bublání a prskání náplně do úst.*

Indikace baterie

Stav baterie	Indikátor
76%-100%	● ● ● ●
51%-75%	● ● ● ○
26%-50%	● ● ○ ○
≤25%	● ○ ○ ○

Nabíjení
- Zasuňte USB-C kabel do počítače, nebo pomocí síťového adaptéru 5V/1A (nejsou součástí balení) do zásuvky. Druhý konec připojte k USB-C portu baterie.

Stav baterie:
≤ 25%: 1 bílý indikátor pulzuje.
25%-50%: 2 bílé indikátory pulzují
50%-75%: 3 bílé indikátory pulzují
75%-95%: 4 bílé indikátory pulzují
> 95%: 4 bílé indikátory zůstávají trvale rozsvícené

Ochrany
Příliš dlouhé vapování: Pokud doba vapování přesáhne 5 vteřin, zařízení automaticky přestane žhavit spirálku a LED indikátor 4krát zabliká aktuální barvou.
Špatný kontakt: V případě, že má pod špatný kontakt se baterií, zařízení přestane žhavit spirálku a čtyři LED indikátory odpovídající předchozímu odporu jednou bliknou. *V takovém případě pod přeinstalujte, vyčistěte kontakty, případně pod vyměňte za nový.*
Ochrana proti nízkému napětí baterie: Pokud je detekováno nízké napětí před vapováním (menší než 3,3V) nebo během vapování (menší než 2,85V), zařízení přestane žhavit spirálku a čtyři LED indikátory 3krát zablikají aktuální barvou. *V takovém případě je potřeba baterii nabít.*

Příliš vysoká teplota: Jestliže teplota zařízení přesáhne 65°C, zařízení automaticky přestane žhavit spirálku a LED indikátor osmkrát zabliká aktuální barvou. *V takovém případě nechte zařízení vychladnout.*

Ochrana proti zkratu: Vyskytne-li se zkrat, zařízení přestane žhavit spirálku a čtyři LED indikátory odpovídající předchozímu odporu jednou bliknou. *V takovém případě pod přeinstalujte, vyčistěte kontakty, případně pod vyměňte za nový.*
Příliš nízký odpor: Když je detekován pod s vyšším odporem (tj. v rozsahu 1,0 Ω nebo 1,2 Ω), rozsvítí se zelené světlo na 0,5 sekundy a poté následuje „dýchající“ efekt (postupné zesilování jasu na maximum během 1,5 sekundy a následné postupné zhasnutí během dalších 1,5 sekundy).
Příliš vysoký odpor: Když je detekován pod s nižším odporem (tj. v rozsahu 0,4 Ω nebo 0,7 Ω), rozsvítí se bílé světlo na 0,5 sekundy a poté následuje „dýchající“ efekt (postupné zesilování jasu na maximum během 1,5 sekundy a následné postupné zhasnutí během dalších 1,5 sekundy).

Údržba a čištění
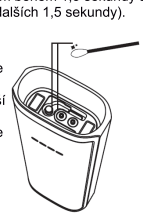

1. Při používání zařízení můžete zaznamenat občasnou kondenzaci e-liquidu na vnější straně podu. Jde o přirozený fyzikální proces, při kterém se e-liquid odpaří a následně zkondenzuje, čemuž nelze zcela zabránit.
2. Při běžném používání doporučujeme pravidelně otírat spoj mezi zařízením a podem vlhkým papírovým ubrouskem, aby nedocházelo ke zhoršení kontaktu.
3. Pokud se uvnitř zařízení během používání nahromadí menší množství kondenzátu, doporučujeme vyjmout pod, otočit zařízení vzhůru nohama a několik sekund s ním zatřást.

UPOZORNĚNÍ
1) Vzhledem ke své konstrukci se elektronická cigareta nedá používat stejně jako cigareta klasická. Zejména to platí pro četnost potahování. Po několika potazích je doporučené udělat krátkou pauzu, která umožní, aby se vata opět nasákla e-liquidem.
2) Během používání může dojít k zahřátí některých částí zařízení. V takovém případě nechte zařízení vychladnout.
3) Zařízení nenabíjejte blízko vody.

4) Baterii nevhazujte do ohně, ani ji nevystavujte příliš vysokým teplotám.
5) Baterii nenechávejte na přímém slunci.
6) Pro nabíjení používejte pouze kvalitní a originální nabíječky.
7) Baterii během nabíjení postavte na tvrdý nehořlavý povrch.
8) Baterii nenabíjejte bez dozoru a po nabití odpojte nabíječku.
9) Pokud zařízení nepoužíváte, vypněte jej, pokud to jde, vyndejte baterii a odpojte žhavící část (pod / tank).
10) Zařízení by mělo být používáno pouze v suchém prostředí.
11) Nepoužívejte jiný než doporučený odpor žhavících spirálek.
12) Nepokoušejte se sami opravovat poškozený výrobek hrozí riziko poškození nebo zranění.
13) Doporučená okolní teplota je v rozmezí -5°C až 30°C při vlhkosti 40–75% RH. Provozní teplota elektronické cigarety je 0°C až 40°C.
14) Zařízení neskladuje po delší dobu naplněné, může dojít k jeho znehodnocení.
15) Nepoužívejte tento výrobek k jinému účelu než vapování a nepolykejte e-liquid.

VAROVÁNÍ
Uchovávejte mimo dosah osob mladších 18 let. Tento produkt není určen nezletilým, mladistvým a nekuřákům, lidem s alergií, nebo přecitlivělostí na nikotin, těhotným a kojícím ženám a lidem vyhýbajícím se nikotinu ze zdravotních důvodů.

KONTRAINDIKACE
1) Zařízení nepoužívejte, jestliže jste alergický(á) nebo přecitlivělý(á) na nikotin, propylen glykol, rostlinný glycerol nebo na kteroukoli další složku náplně pro elektronickou cigaretu.
2) Používání zařízení se dále nedoporučuje těhotným a kojícím ženám, lidem s vysokým krevním tlakem, onemocněním srdce, příležitostnou malátností, cukrovkou či astmatem nebo osobám se sníženými tělesnými, smyslovými či duševními schopnosti, pokud nejsou pod přímým dozorem osoby zodpovědné za jejich bezpečnost.

MOŽNÉ VEDLEJŠÍ ÚČINKY
1) Tento výrobek může být zdraví nebezpečný při použití s nikotinovým e-liquidem. Nikotin je vysoce návykovou látkou a toxickou látkou, jeho užití nekuřáky se nedoporučuje.

2) Při použití e-cigarety můžete pociťovat podráždění úst, sucho v krku, kašel, zrychlení srdečního tepu / zvýšení krevního tlaku, slabost, dávení, nevolnost, bolest hlavy či žaludku, suchou pleť, svědivost, vyrážku, pocit pálení, otok v ústech nebo krku, vysychání očí, přecitlivělost na kofein a krvácení z nosu. Pokud pocítíte některých z těchto vedlejších účinku, přestaňte výrobek používat. Pokud příznaky přetrvávají déle než 48 hodin nebo se zhorší i po přerušení používání, navštivte svého praktického lékaře.

PRVNÍ POMOC
Při požití náplně okamžitě vyhledejte lékařskou pomoc nebo kontaktujte Toxikologické informační středisko. Při kontaktu s pokožkou omyjte postižené místo vodou a mýdlem. Při zasažení očí je důkladně vypláchněte vodou.

Záruka na kapacitu baterie činí 6 měsíců. Záruka na ostatní součásti činí 24 měsíců a týká se výrobních závad. Záruka se nevztahuje na běžné opotřebení, zároveň upozorňujeme, že životnost jednotlivých částí je odlišná.

Recyklace elektrozařízení: S tímto výrobkem by se nemělo zacházet jako s domovním odpadem, ale mělo by být odevzdáno na příslušném sběrném místě pro recyklaci elektrických a elektronických zařízení.

Informace o baterii
Výrobce produktu:
Shenzhen Woody Vapes Technology Co., Ltd. (VOOPOO)
Block 1, Shapuyangyong Industry Park, Songgang, Bao'an District, Shenzhen, Guangdong, China
Website: https://www.voopoo.com/
E-mail: support@voopoo.com
Phone: +86075523710292
Výrobce baterie:
Huizhou WES New Energy Co., Ltd.
Building A1, Shuibei Industrial Zone, No.17, Jinda Road, Huinan High-tech Industrial Park, Huiao Avenue, Huizhou
Kategorie a informace o baterii:
Kategorie: Přenosná baterie
Model: 112040
Číslo šarže: Charge 0205B260805
Místo výroby: Huizhou, Čína
Datum výroby: 08/2026
Specifikace baterie:
Hmotnost baterie: 16,09g
Kapacita baterie: 1100mAh
Chemické složení: Li-ion LCO + Li-ion NMC
Nebezpečné látky v baterii (s výjimkou rtuti, kadmia a olova):
Oxid lithno-kobaltnatý, oxid lithno-kobaltnato-nikelnato-hořečnatý, hexafluorofosforečnan lithný, ethylenkarbonát, diethylkarbonát, propylénkarbonát, hliník, měď.
Vhodný hasicí prostředek:
Práškové hasicí přístroje, hasicí přístroj s oxidem uhličitým.
Hlavní suroviny s koncentrací nad 0,1 % hmotnostních:
Hliník, kobalt, měď, lithium, mangan, grafit, nikl

Výrobce
Shenzhen Woody Vapes Technology Co., Ltd. (VOOPOO)
Address: Block 1, Shapuyangyong Industry Park, Songgang, Bao'an District, Shenzhen, Guangdong, China
Email: support@voopoo.com
Website: www.voopoo.com

Dovozce: 2Hservice s.r.o
Adresa: Křivenická 444/33, Praha
www.mastervaper.cz
Česká Republika
Telefon:+420734645645

Elektronická cigareta.
Pre správne a bezpečné používanie tohoto výrobku si prosím dôkladne prečítajte celý tento návod. V prípade akejkoľvek otázky kontaktujte svojho predajcu.

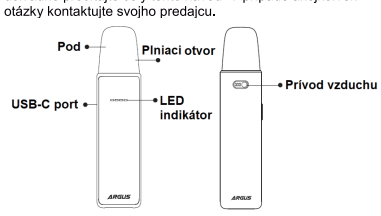

Parametre
Rozmery: 113mm x 27,6mm x 16,6mm
Nastaviteľný výkon: 5W-20W
Batéria: 1100mAh
Výstupné napätie: 3V-4,2V
Nabíjanie: USB-C port (5V/1A)
Podporovaný odpor: 0,4Ω-3Ω
Objem: 2ml
Kompatibilita: So všetkými podmi ARGUS

Používanie podu
Inštalácia a výmena podu
- Žhaviaca hlava, ktorá vytvára paru, je súčasťou plastovej cartridge a tvorí takzvaný pod.
- Nový pod naplňte (pozri Plnenie) a do batérie jednoducho zasuňte.
- Ak je naspodku nového podu izolačná nálepka, pred zasunutím podu do batérie ju odlepte.
- V prípade opotrebovania žhaviacej hlavy vnútri podu je potrebné vymeniť celý pod.
- V sade nájdete multiodporový pod s odpormi 0,4Ω / 0,7Ω / 1Ω pre rôzne štýly poťahovania.

Poznámka: *a) Pred použitím nového naplneného podu vždy aspoň päť minút počkajte, aby sa vata vnútri nasiakla e-liquidom.*
b) Pod sa mení za cca 1-4 týždne (alebo podľa potreby).
c) Opotrebovaný pod spoznáte podľa zmeny chuti, ľahko spálenej chuti alebo výrazne nižšej tvorby pary.
d) Pod nečistite pod tečúcou vodou.

Plnenie
- Pre naplnenie otvorte silikónovú krytku a cez bočný otvor (rozmer otvoru 3,5x4,5mm) pod naplňte e-liquidom na 90% objemu.
- Hladinu náplne v pode vždy udržujte nad otvormi s vatou v žhaviacej hlave.

Poznámka: *Po naplnení nového podu vždy aspoň päť minút počkajte, aby sa vata vnútri nasiakla e-liquidom.*

Prívod vzduchu
- Posuvníkom na zadnej strane zariadenia si nastavíte prívod vzduchu a tým aj voľnosť potiahnutia.
- Pre odpor 0,7Ω odporúčame prívody vzduchu skôr otvorené a pre odpor 1,0Ω viac uzatvorené.

Poznámka: *Počas vapovania prívod vzduchu nikdy celkom neuzatvárajte.*

Používanie zariadenia
LED indikátor
- Pri vapovanie s odporom 0,4Ω alebo 0,7Ω pomocou ARGUS Top Fill Cartridge V2 alebo iných kompatibilných ARGUS podov svieti indikačné svetlo bielou farbou.
  V ostatných prípadoch svieti zelenou, napríklad pri vapovaní s odporom 1Ω alebo 1,2Ω.
- Po vložení najnovšieho podu ARGUS s názvom ARGUS Multi-Ohm Cartridge (ktorý je súčasťou balenia) a natočení stranou označenou VOOPOO dopredu sa zariadenie nastaví na 0,7Ω pre intenzívnejšie vapovanie a indikačné svetlo sa rozsvieti bielou farbou.
  Po otočení podu tak, aby bola dopredu strana označená ARGUS, sa zariadenie nastaví na 1,0Ω pre úspornejšie vapovanie a indikačné svetlo sa rozsvieti na zeleno.

Vapovanie
- Po riadnom naplnení a nainštalovaní podu si potiahnite z náustku.
- Pri potiahnutí dlhšom než 5 sekúnd zariadenie automaticky prestane žhaviť špirálku.

Poznámka: *Nesprávny spôsob poťahovania môže spôsobiť presýtenie žhaviacej hlavy e-liquidom, bublanie a prskanie náplne do úst.*

Indikace baterie

Stav baterie	Indikátor
76%-100%	● ● ● ●
51%-75%	● ● ● ○
26%-50%	● ● ○ ○
≤25%	● ○ ○ ○

Nabíjanie
- Zasuňte USB-C kábel do počítača alebo pomocou sieťového adaptéra 5V/1A (nie sú súčasťou balenia) do zásuvky. Druhý koniec pripojte k USB-C portu batérie.

Stav batérie:
≤ 25%: 1 biely indikátor pulzuje.
25%-50%: 2 biele indikátory pulzujú
50%-75%: 3 biele indikátory pulzujú
75%-95%: 4 biele indikátory pulzujú
> 95%: 4 biele indikátory zostávajú trval rozsvietené

Ochrany
Príliš dlhé vapovanie: Ak doba vapovania presiahne 5 sekúnd, zariadenie automaticky prestane žhaviť špirálku a LED indikátor 4krát zabliká aktuálnou farbou.
Zlý kontakt: V prípade, že má pod zlý kontakt s batériou, zariadenie prestane žhaviť špirálku a štyri LED indikátory zodpovedajúce predchádzajúcemu odporu jedenkrát bliknú. *V takom prípade pod preinštalujte, vyčistite kontakty, prípadne pod vymeňte za nový.*
Ochrana proti nízkemu napätiu batérie: Ak je detegované nízke napätie pred vapovaním (menšie než 3,3V) alebo počas vapovania (menšie než 2,85V), zariadenie prestane žhaviť špirálku a štyri LED indikátory 3krát zablikajú aktuálnou farbou. *V takom prípade je potrebné batériu nabiť.*

Príliš vysoká teplota: Ak teplota zariadenia presiahne 65°C, zariadenie automaticky prestane žhaviť špirálku a LED indikátor osemkrát zabliká aktuálnou farbou. *V takom prípade nechajte zariadenie vychladnúť.*
Ochrana proti skratu: Ak sa vyskytne skrat, zariadenie prestane žhaviť špirálku a štyri LED indikátory zodpovedajúce predchádzajúcemu odporu jedenkrát bliknú. *V takom prípade pod preinštalujte, vyčistite kontakty, prípadne pod vymeňte za nový.*
Príliš nízky odpor: Keď je detegovaný pod s vyšším odporom (tj. v rozsahu 1,0 Ω alebo 1,2 Ω), rozsvieti sa zelené svetlo na 0,5 sekundy a potom nasleduje „dýchajúci“ efekt (postupné zosilňovanie jasu na maximum počas 1,5 sekundy a následné postupné zhasnutie počas ďalších 1,5 sekundy).
Príliš vysoký odpor: Keď je detegovaný pod s nižším odporom (tj. v rozsahu 0,4 Ω alebo 0,7 Ω), rozsvieti sa biele svetlo na 0,5 sekundy a potom nasleduje „dýchajúci“ efekt (postupné zosilňovanie jasu na maximum počas 1,5 sekundy a následné postupné zhasnutie počas ďalších 1,5 sekundy).

Údržba a čistenie
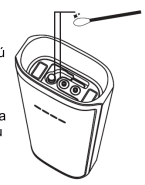

1. Pri používaní zariadenia môžete zaznamenať občasnú kondenzáciu e-liquidu na vonkajšej strane podu. Ide o prirodzený fyzikálny proces, pri ktorom sa e-liquid odparí a následne skondenzuje, čomu nemožno celkom zabrániť.
2. Pri bežnom používaní odporúčame pravidelne utierať spoj medzi zariadením a podom vlhkým papierovým obrúskom, aby nedochádzalo k zhoršeniu kontaktu.
3. Ak sa vnútri zariadenia počas používania nahromadí menšie množstvo kondenzátu, odporúčame vybrať pod, otočiť zariadenie hore spodkom a niekoľko sekúnd s ním zatriasť.

UPOZORNENIE
1) Vzhľadom na svoju konštrukciu sa elektronická cigareta nedá používať rovnako ako cigareta klasická. Platí to najmä pre rýchlosť poťahovania. Po niekoľkých potiahnutiach je odporúčané urobiť krátku pauzu, ktorá umožní, aby sa vata opäť nasiakla e-liquidom.
2) Počas používania môže dôjsť k zahriatiu niektorých častí zariadenia. V takom prípade nechajte zariadenie vychladnúť.
3) Zariadenie nenabíjajte blízko vody.

4) Batériu nevhadzujte do ohňa, ani ju nevystavujte príliš vysokým teplotám.
5) Batériu nenechávajte na priamom slnku.
6) Na nabíjanie používajte iba kvalitné a originálne nabíjačky.
7) Batériu počas nabíjania postavte na tvrdý nehorľavý povrch.
8) Batérie nenabíjajte bez dozoru a po nabití ich vyberte/odpojte z nabíjačky.
9) Ak zariadenie nepoužívate, vypnite ho, ak je to možné, vyberte batériu a odpojte žhaviacu časť - pod / tank.
10) Zariadenie by malo byť používané iba v suchom prostredí.
11) Nepoužívajte iný než odporúčaný odpor žhaviacich špirálok.
12) Nepokúšajte sa sami opravovať poškodený výrobok, hrozí riziko poškodenia alebo zranenia.
13) Nenechávajte výrobok vo vysokých teplotách alebo príliš vlhkosti, môže dôjsť k poškodeniu. Optimálna teplota pre používanie -5°C až 40°C, optimálna teplota pre nabíjanie 0°C až 40°.
14) Zariadenie neskladujte dlhšiu dobu naplnené, môže dôjsť k jeho znehodnoteniu.
15) Nepoužívajte tento výrobok na iný účel ako vapovanie a neprehĺtajte e-liquid.

VAROVANIE
Uchovávajte mimo dosahu osôb mladších ako 18 rokov. Tento produkt nie je určený neplnoletým, mladistvým a nefajčiarom, ľudom s alergiou alebo precitlivenosťou na nikotín, tehotným a dojčiacim ženám a ľudom, vyhýbajú-cim sa nikotínu zo zdravotných dôvodov.

KONTRAINDIKÁCIE
1) Zariadenie nepoužívajte, ak ste alergický(á) alebo precitlivený(á) na nikotín, propylénglykol, rastlinný glycerol alebo na ktorúkoľvek ďalšiu zložku náplne pre elek-tronickú cigaretu.
2) Používanie zariadenia sa neodporúča tehotným a dojčiacim ženám, ľuďom s vysokým krvným tlakom, ochorením srdca, príležitostnou malátnosťou, cukrovkou či astmou alebo osobám so zníženými telesnými, zmyslovými či duševnými schopnosťami, ak nie sú pod priamym dohľadom osoby zodpovednej za ich bezpečnosť.

MOŽNÉ VEDĽAJŠIE ÚČINKY
1) Tento výrobok môže byť zdraviu nebezpečný pri pou-žití s nikotínovým e-liquidom. Nikotín je vysoko návykovou látkou a toxickou látkou, jeho užitie nefajčiarmi sa neodporúča.
2) Pri použití e-cigarety môžete pociťovať podráždenie úst, sucho v hrdle, kašeľ, zrýchlenie srdečného tepu / zvýšenie krvného tlaku, slabosť, dávenie, nevoľnosť, bolesť hlavy či žalúdka, suchú pokožku, svrbenie, vyrážku, pocit pálenia, opuch v ústach alebo v hrdle, vysychanie očí, precitlivenosť na kofeín a krvácanie z nosa. Ak pocítite niektorý z týchto vedľajších účinkov, prestaňte výrobok používať. Ak príznaky pretrvávajú dlhšie než 48 hodín alebo sa zhoršia aj po prerušení používania, navštívte svojho praktického lekára.

PRVÁ POMOC
Pri požití náplne okamžite vyhľadajte lekársku pomoc alebo kontaktujte Toxikologické informačné stredisko. Pri kontakte s pokožkou umyte postihnuté miesto vodou a mydlom. Pri zasiahnutí očí ich dôkladne vypláchnite vodou.

Záruka na kapacitu batérie činí 6 mesiacov. Záruka na ostatné súčasti činí 24 mesiacov a týka sa výrobných vád. Záruka sa nevzťahuje na bežné opotrebovanie, zároveň upozorňujeme, že životnosť jednotlivých častí je odlišná.

Recyklácia elektrozariadení: S týmto výrobkom by sa nemalo zaobchádzať ako s domovým odpadom, ale malo by byť odovzdané na príslušnom zbernom mieste pre recykláciu elektrických a elektronických zariadení.

Výrobce
Shenzhen Woody Vapes Technology Co., Ltd. (VOOPOO)
Address: Block 1, Shapuyangyong Industry Park, Songgang, Bao'an District, Shenzhen, Guangdong, China
Email: support@voopoo.com
Website: www.voopoo.com

MASTERVAPER.CZ